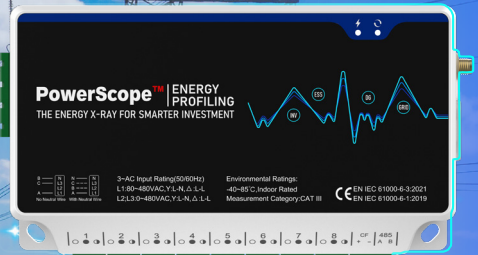


PowerScope™ ENERGY PROFILING



洞察每一度电

为您的能源投资做X光扫描，让储能配置更科学。

光储系统方案

赋能光储系统方案

洞察用能本质

掌控峰需节流

优化投资回报

STEP1 - 收集用户用电数据

三合一功能 电表+数据记录器+数据服务器



- 同步监测8条线路
- CT/罗氏线圈自识别
- 0.5%精度还原用能曲线

PowerScope™+BESS-125kW/261kWh



- 用能诊断
- 削峰管理
- 需量控制

用能行为评估

精准用能采集与分析

用能曲线 需量曲线

多维度负荷特性评估

避免光储系统异常宕机 预防核心设备损坏

保障项目成功 避免停产损失

支撑决策,保障投资回报


为治理方案提供依据

避免无效投资

STEP2 - 根据用能曲线和需量数据，驱动方案决策

直击“固定成本”，让省钱看得见

传统手段



- 负荷特性和电能质量难评估
- 无法精准降需/削峰
- 需量难管理
- 投资收益不清晰

VS.



多回路用能诊断—精准控制



- 全方位用能记录
- 全景式需量曲线
- 支持不同国家的需量计算 (区间式、滑差式)

关键设计问题 一目了然

- 明晰用电趋势、峰值
- 洞察需量曲线、控制阈值
- 寻优最佳储能容量

产品价值

- 精准洞察峰值根源
- 生成可行动的诊断报告
- 与系统设计无缝衔接
- 预先模拟投资收益



本地Web+能源云，实现储能方案一体化诊断

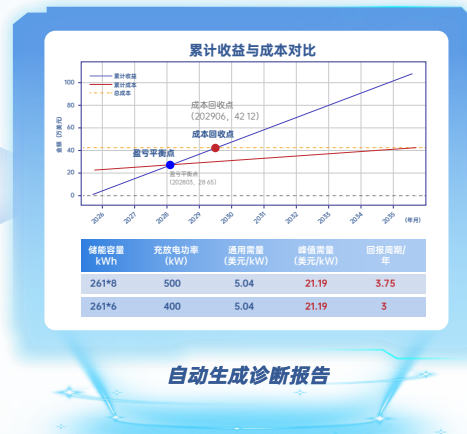


本地Web界面用能曲线

一键导出
直接上传



ROI界面投资回报曲线



自动生成诊断报告

产品价值



让决策“心中有数”



让成本“一目了然”



让管理“有的放矢”



让绿色战略“有据可查”

COMPANY HEADQUARTERS

Add : 1418-5 Moganshan Road, Shangcheng Industrial Zone, 310011, Hangzhou City, China

Tel : 86 571 28029898

Fax : 86 571 28029258

To realize a sustainable future, start here

www.hxgroup.cn